

Grilles de défense

brun & doutté®

CRÉATEUR & FABRICANT



FER FORGÉ & ALUMINIUM



Grille ouvragée

mod. Fontainebleau p 57



Modèle QUERCY p 58



Grilles de défense
ACIER
p 54 à 60

Grilles de défense
ALUMINIUM
p 60



Grilles de défense
ACIER RENFORCÉ
p 61



Œils de bœuf
acier p 62

Grilles de défense acier



PÉRIGORD

Traverses en fer plein de 30 x 8, barreaudage forgé en rond plein de 14 avec pointe en partie haute, pose en tableau. Cote de fabrication : - 15 cm en hauteur, + 10 cm en largeur pour scellement.



LAZURE

Traverses tubulaires de 20 x 20, barreaudage droit et ondulé en carré plein de 12 x 12, pose en tableau. Cote de fabrication : - 15 cm en hauteur, + 10 cm en largeur pour scellement.



ORLÉANS

Traverses en fer plein de 30 x 8, barreaudage en rond plein de 14 avec pointe de lance en partie haute, pose en tableau. Cote de fabrication : - 15 cm en hauteur, + 10 cm en largeur pour scellement.

MODÈLE DÉPOSÉ



SOLOGNE

Traverses tubulaires de 20 x 20. Barreaudage galbé en carré plein de 12 x 12 et volutes aux extrémités, pose en tableau. Cote de fabrication : - 15 cm en hauteur, + 10 cm en largeur pour scellement.



PROVENCE

Traverses tubulaires de 20 x 20, barreaudage volutes torsadées en fer plein de 20 x 5, pose en tableau. Cote de fabrication : - 15 cm en hauteur, + 10 cm en largeur pour scellement. Hauteur minimum 45 cm. Au dessus de 135 cm de haut : 3 traverses, volutes doublées et superposées.



MISTRAL

Traverses tubulaires de 20 x 20, barreaudage en carré plein de 12 x 12, pose en tableau. Cote de fabrication : - 15 cm en hauteur, + 10 cm en largeur pour scellement.

Fabrication standard et sur mesure



Pose :

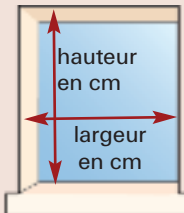


Pose en tableau



Pose en façade

Prise de cotes :



Pour toute commande nous communiquer les cotes du vide entre murs, hauteur x largeur du tableau en commençant toujours par la hauteur.

Toute autre réalisation de ferronnerie sur demande.



SOFIA

Traverses en fer plein de 30 x 8, barreaudage et motifs en carré plein de 12 x 12, pose en tableau. Cote de fabrication : - 15 cm en hauteur, + 10 cm en largeur pour scellement. *MODÈLE DÉPOSÉ*



VICTORIA

Traverses en fer plein de 30 x 8, barreaudage en rond plein de 14 avec pointe de lance en partie haute et bague centrale décorative, pose en tableau. Cote de fabrication : - 15 cm en hauteur, + 10 cm en largeur pour scellement. *MODÈLE DÉPOSÉ*



AQUITAINE

Traverses tubulaires de 20 x 20, barreaudage en fer plein de 40 x 5 formant épis, pose en tableau. Cote de fabrication : - 15 cm en hauteur, + 10 cm en largeur pour scellement.



BARCELONE

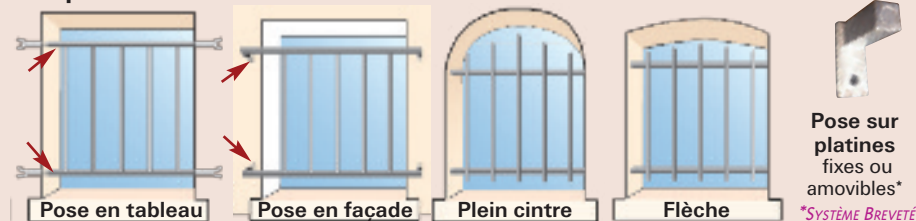
Traverses en fer plein de 30 x 8, barreaudage en carré plein de 12 x 12 rainuré, motifs en fer plat de 12 x 6, pose en tableau. Cote de fabrication : - 15 cm en hauteur, + 10 cm en largeur pour scellement. *MODÈLE DÉPOSÉ*



VENISE

Traverses en fer plein de 30 x 8, barreaudage en carré plein de 12 x 12 rainuré, motifs en fer plat de 12 x 6, pose en tableau. Cote de fabrication : - 15 cm en hauteur, + 10 cm en largeur pour scellement. *MODÈLE DÉPOSÉ*

Options :



Pose sur platines fixes ou amovibles*

*SYSTÈME BREVETÉ

Les finitions :

- PRÉPEINT en version de base, revêtue d'une couche d'apprêt à repeindre.
- GALVANISATION (sans entretien)
- THERMOLAQUAGE COULEUR (sans entretien), toutes couleurs du RAL au choix, voir page 83.



Grilles de défense acier



MARGAUX "D"

Traverses tubulaires de 20 x 20, montants, diagonales et motif en fer plein, pose en tableau. Cote de fabrication : - 10 cm en hauteur, + 10 cm en largeur pour scellement.



MARGAUX "2M"

Traverses tubulaires de 20 x 20, montants, diagonales et motifs en fer plein, pose en tableau. Cote de fabrication : - 10 cm en hauteur, + 10 cm en largeur pour scellement.



RHÔNE

Traverses tubulaires de 20 x 20, barreaudage en carré plein de 12 x 12, pose en tableau. Cote de fabrication : - 10 cm en hauteur, + 10 cm en largeur pour scellement.




MARGAUX "S"

Traverses tubulaires de 20 x 20, montants, diagonales et motif en fer plein, pose en tableau. Cote de fabrication : - 10 cm en hauteur, + 10 cm en largeur pour scellement.




BORDEAUX

Traverses tubulaires de 20 x 20, montants et diagonales en carré plein de 12 x 12, motif en fer plein de 14 x 6 et rosace décorative centrale, pose en tableau. Cote de fabrication : - 10 cm en hauteur, + 10 cm en largeur pour scellement, (modèle présenté avec l'option pose sur platines en finition rouge RAL 3004).




GIRONDE

Traverses tubulaires de 20 x 20, montants et diagonales en carré plein de 12 x 12, motif en fer plein de 14 x 6 et cercle décoratif, pose en tableau. Cote de fabrication : - 10 cm en hauteur, + 10 cm en largeur pour scellement.



AVIGNON

Traverses tubulaires de 20 x 20, barreaudage en carré plein de 12 x 12, motif en plat de 40 x 3, pose en tableau. Cote de fabrication : - 15 cm en hauteur, + 10 cm en largeur pour scellement.



VEGA

Traverses, diagonales et motifs en carré plein de 14 x 14 soudés à fleur, motif modifié suivant dimensions, pose en tableau. Cote de fabrication : - 10 cm en hauteur, + 10 cm en largeur pour scellement.



MALAGA

Traverses tubulaires de 16 x 16 et montants et vague en carré plein de 12 x 12, barreaudage en carré plein de 10 x 10, pose en tableau. Cote de fabrication : - 10 cm en hauteur, + 10 cm en largeur pour scellement.

(modèle présenté en finition vert amande RAL 6021)



HORIZON

Traverses tubulaires de 40 x 40, barreaudage et montants en fer plein de 40 x 5, pose en tableau. Cote de fabrication : - 10 cm en hauteur, + 10 cm en largeur pour scellement.

SOLEIL

Traverses tubulaires de 16 x 16 et montants en carré plein de 12 x 12, barreaudage en carré plein de 10 x 10, pose en tableau. Cote de fabrication : - 10 cm en hauteur, + 10 cm en largeur pour scellement.

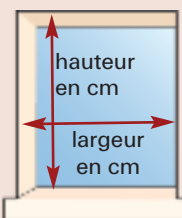
Fabrication standard et sur mesure



Pose :



Prise de cotes :



Pour toute commande nous communiquer les cotes du vide entre murs, hauteur x largeur du tableau en commençant toujours par la hauteur.

Toute autre réalisation de ferronnerie sur demande.



AROBASE

Traverses tubulaires de 20 x 20, barreaudage en rond plein de 12 avec motif central @, pose en tableau. Cote de fabrication : - 15 cm en hauteur, + 10 cm en largeur pour scellement. *MODÈLE DÉPOSÉ*



OXFORD

Traverses en fer plein de 30 x 8, barreaudage en rond plein de 14 avec pointe de lance en partie haute, pose en tableau. Cote de fabrication : - 15 cm en hauteur, + 10 cm en largeur pour scellement. *MODÈLE DÉPOSÉ*



ORANGE

Traverses tubulaires de 20 x 20, barreaudage en rond plein de 12 avec motif central, pose en tableau. Cote de fabrication : - 15 cm en hauteur, + 10 cm en largeur pour scellement. *MODÈLE DÉPOSÉ*



CHICAGO

NOUVEAUTÉ
— brun & douillé —

GRILLES OUVRAGÉES

Structure en acier ép. 6 mm ouvragé, pose en tableau. Cote de fabrication : - 15 cm en hauteur, + 10 cm en largeur pour scellement. *MODÈLES DÉPOSÉS*

Existe en 10 dimensions standards (tableau) : ht 45 x larg 120 cm, 65 x 40 cm, 75 x 40 cm, 75 x 60 cm, 95 x 60 cm, 95 x 80 cm, 105 x 60 cm, 105 x 80 cm, 115 x 80 cm et 125 x 120 cm. Autres dimensions sur devis.



SPIDER



BULLE



MONTMARTRE

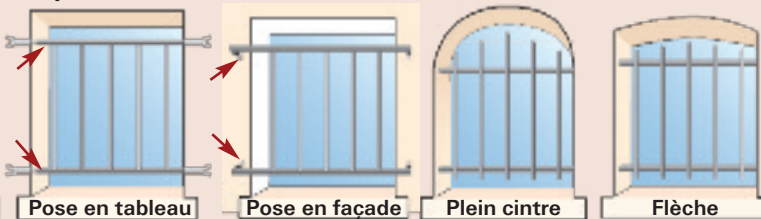


FONTAINEBLEAU



LÉOPARD

Options :



Pose sur platines fixes ou amovibles*

*SYSTÈME BREVETÉ

Les finitions :

- PRÉPEINT en version de base, revêtue d'une couche d'apprêt à repeindre.
- GALVANISATION (sans entretien)
- THERMOLAQUAGE COULEUR (sans entretien), toutes couleurs du RAL au choix, voir page 83.



Grilles de défense acier



VENDÔME

Traverses et montants en carré plein de 20 x 20, volutes forgées en carré plein de 14 x 14, motif modifié suivant dimensions, pose en tableau. Cote de fabrication : - 10 cm en hauteur, + 10 cm en largeur pour scellement.



NANCY

Traverses en fer plein de 30 x 8, barreaudage forgé en rond plein de 14 avec pointe en partie haute, bague centrale décorative, pose en tableau. Cote de fabrication : - 10 cm en hauteur, + 10 cm en largeur pour scellement.



QUERCY

Traverses en fer plein de 30 x 8, barreaudage en rond plein de 14 avec pointe de lance en partie haute, pose en tableau. Cote de fabrication : - 15 cm en hauteur, + 10 cm en largeur pour scellement.

MODÈLE DÉPOSÉ



PARIS

Traverses en fer plein de 30 x 8, barreaudage forgé en rond plein rainuré de 14, avec motif central décoratif, pose en tableau. Cote de fabrication : - 10 cm en hauteur, + 10 cm en largeur pour scellement.



RANCH

Traverses tubulaires de 20 x 20, barreaudage torsadé en carré plein de 12 x 12, pose en tableau. Cote de fabrication : - 15 cm en hauteur, + 10 cm en largeur pour scellement.



FEODALE

Traverses forgées en carré plein de 14 x 14 à trous renflés pour le passage des barreaux, barreaudage pointu en carré plein de 14 x 14, pose en tableau. Cote de fabrication : - 10 cm en hauteur, + 10 cm en largeur pour scellement.

Fabrication standard et sur mesure



Pose :

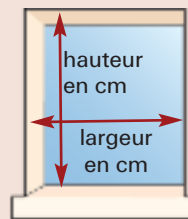


Pose en tableau



Pose en façade

Prise de cotes :



Pour toute commande nous communiquer les cotes du vide entre murs, hauteur x largeur du tableau en commençant toujours par la hauteur.

Toute autre réalisation de ferronnerie sur demande.

PRESTIGE CINTRÉE

Voir "Prestige" ci-dessous.
(Modèle présenté en version cintrée.)



PRESTIGE

Traverses en carré plein de 20 x 20, barreaudage forgé en carré plein de 14 x 14 formant boule, motif central ouvragé. Hauteur 45 : avec les pommes de pin seulement. Hauteur 65 : motif modifié. Pose en tableau. Cote de fabrication : - 15 cm en hauteur, + 10 cm en largeur pour scellement.



SAHARA

Traverses tubulaires de 20 x 20, barreaudage horizontal ondulé en carré plein de 12 x 12, montant en fer plein, pose en tableau. Cote de fabrication : - 15 cm en hauteur, + 10 cm en largeur pour scellement. *MODÈLE DÉPOSÉ*

SYDNEY

Traverses tubulaires de 20 x 20, barreaudage horizontal en carré plein de 12 x 12, montant en fer plein, pose en tableau. Cote de fabrication : - 15 cm en hauteur, + 10 cm en largeur pour scellement. *MODÈLE DÉPOSÉ*



MENESTREL

Traverses forgées en carré plein de 14 x 14 à trous renflés pour le passage des barreaux, barreaudage en carré plein de 14 x 14, pose en tableau. Cote de fabrication : - 10 cm en hauteur, + 10 cm en largeur pour scellement.



ROUERGUE

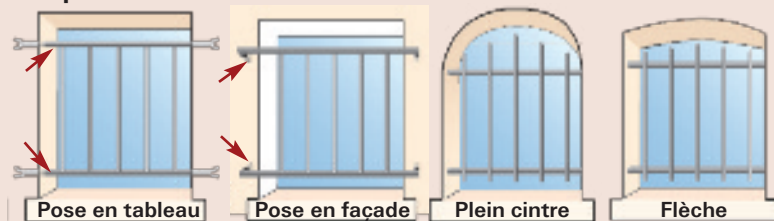
Traverses et montants tubulaires de 20 x 20, remplissage en rond plein de 10 ondulé, pose en tableau. Cote de fabrication : - 15 cm en hauteur, + 10 cm en largeur pour scellement.



NARBONNE

Traverses tubulaires de 20 x 20, barreaudage et motifs en carré plein de 12 x 12. Cote de fabrication : - 15 cm en hauteur, + 10 cm en largeur pour scellement. *MODÈLE DÉPOSÉ*

Options :



Pose sur platines fixes ou amovibles*
**SYSTÈME BREVETÉ*

Les finitions :

- PRÉPEINT en version de base, revêtue d'une couche d'apprêt à repeindre.
- GALVANISATION (sans entretien)
- THERMOLAQUAGE COULEUR (sans entretien), toutes couleurs du RAL au choix, voir page 83.





ALSACE

Traverses en carré plein de 14 x 14 coudées aux extrémités pour scellement, barreaudage galbé en carré plein de 12 x 12. Frise par volutes sur le haut de la traverse, motifs fixés sur les barreaux par colliers (un barreau sur deux), volutes aux extrémités, traverse basse englobant l'appui de la fenêtre, pose en façade. Cote de fabrication : + 30 cm en hauteur, + 15 cm en largeur pour scellement. Au dessus de 135 cm de haut : traverse et motifs supplémentaires (modèle présenté avec l'option pose sur platines).



GARONNE

Traverses en carré plein de 14 x 14 coudées aux extrémités pour scellement. Barreaudage galbé en carré plein de 12 x 12 et volutes aux extrémités, pose en façade. Cote de fabrication : - 5 cm en hauteur, + 15 cm en largeur pour scellement (modèle présenté avec l'option pose sur platines).



NOUVEAUTÉ — brun & douillé — CATALOGNE LA GRILLE EN KIT

Grille en acier à recouper à ses mesures et à assembler. L'ensemble est composé de 2 traverses verticales prépercées de 100 ou 150 cm de haut (à recouper si nécessaire) à fixer au mur, et de barreaux horizontaux anti-effraction et anti-sciage d'une longueur de 60 ou 150 cm à recouper si nécessaire. Possibilité sur mesure.

Le packaging simple et facile à transporter



Grilles de fenêtre aluminium

aspect inox



L'aluminium est un matériau solide, léger et durable. Il est indéformable, ne rouille pas, il résiste au temps, aux agressions climatiques... L'entretien est réduit au minimum. Sa légèreté préserve plus longtemps les pièces et soulage la maçonnerie.



NEW YORK aluminium aspect inox uniquement

Traverses tubulaires en profilés aluminium anodisé aspect inox diamètre 26 mm, barreaudage en profilé aluminium anodisé aspect inox, diamètre 16 mm, pose en tableau. Cote de fabrication : - 15 cm en hauteur, + 10 cm en largeur pour scellement.

aspect inox



HAWAÏ aluminium aspect inox uniquement

Traverses tubulaires en profilés aluminium anodisé aspect inox diamètre 26 mm, barreaudage et coulisseaux en profilé aluminium anodisé aspect inox, diamètre 16 mm, pose en tableau. Cote de fabrication : - 15 cm en hauteur, + 10 cm en largeur pour scellement.



MÉRIBEL aluminium

Traverses tubulaires aluminium ø 30mm, barreaudage en profilé aluminium ø 20 mm, thermolaqué blanc, pose en tableau. Cote de fabrication : - 15 cm en hauteur, + 10 cm en largeur pour scellement (modèle présenté avec l'option pose sur platines en finition de base blanc RAL 9010).



FLORIDE aluminium

Traverses tubulaires aluminium 28 x 25, barreaudage en profilé aluminium 28 x 15, thermolaqué blanc, pose en tableau. Cote de fabrication : - 15 cm en hauteur, + 10 cm en largeur pour scellement (modèle présenté en finition de base blanc RAL 9016).

Thermolaquage aluminium

- Aluminium BLANC 9010 en traitement de base
- 9 couleurs standard au choix



- Toutes autres couleurs du RAL sur devis, voir page 83.

Grilles de défense renforcées

La protection idéale contre les cambriolages

Fabrication standard et sur mesure

Toute autre réalisation de ferronnerie sur demande.



LAZURE "R"

Traverses en carré plein de 20 x 20, barreaudage droit et ondulé en carré plein de 20 x 20, pose en tableau. Cote de fabrication : - 15 cm en hauteur, + 16 cm en largeur pour scellement.

FEODALE "R"

Traverses forgées en carré plein de 20 x 20 à trous renflés pour le passage des barreaux pointus en carré plein de 20 x 20, pose en tableau. Cote de fabrication : - 15 cm en hauteur, + 16 cm en largeur pour scellement.



MENESTREL "R"

Traverses forgées en carré plein de 20 x 20 à trous renflés pour le passage des barreaux en carré plein de 20 x 20, pose en tableau. Cote de fabrication : - 15 cm en hauteur, + 16 cm en largeur pour scellement.



MISTRAL "R"

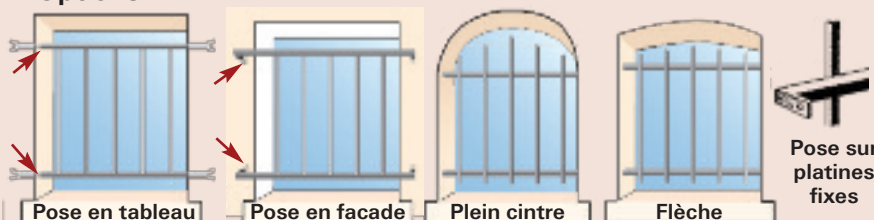
Traverses en carré plein de 20 x 20, barreaudage en carré plein de 20 x 20, pose en tableau. Cote de fabrication : - 15 cm en hauteur, + 16 cm en largeur pour scellement.



AQUITAINE "R"

Traverses en carré plein de 20 x 20, barreaudage en fer plein de 40 x 10, pose en tableau. Cote de fabrication : - 15 cm en hauteur, + 16 cm en largeur pour scellement.

Options :



Les finitions :

- PRÉPEINT en version de base, revêtu d'une couche d'apprêt à repeindre.
- GALVANISATION (sans entretien)
- THERMOLAQUAGE COULEUR (sans entretien), toutes couleurs du RAL au choix, voir page 83.





RANCH

Traverses tubulaires de 20 x 20, barreaudage torsadé en carré plein de 12 x 12, pose en tableau. Cote de fabrication : - 10 cm en hauteur, + 10 cm en largeur pour scellement.

MODÈLE DÉPOSÉ



FÉODALE

Traverses forgées en carré plein de 14 x 14 à trous renflés pour le passage des barreaux pointus en carré plein de 14 x 14, pose en tableau. Cote de fabrication : - 10 cm en hauteur, + 10 cm en largeur pour scellement.

MODÈLE DÉPOSÉ



MÉNESTREL

Traverses forgées en carré plein de 14 x 14 à trous renflés pour le passage des barreaux en carré plein de 14 x 14, pose en tableau. Cote de fabrication : - 10 cm en hauteur, + 10 cm en largeur pour scellement.

MODÈLE DÉPOSÉ

NANCY

Traverses en fer plein de 30 x 8, barreaudage forgé en rond plein de 14 avec pointe en partie haute, bague centrale décorative, pose en tableau. Cote de fabrication : - 10 cm en hauteur, + 10 cm en largeur pour scellement.

MODÈLE DÉPOSÉ



LAZURE

Traverses tubulaires de 20 x 20, barreaudage droit et ondulé en carré plein de 12 x 12, pose en tableau. Cote de fabrication : - 10 cm en hauteur, + 10 cm en largeur pour scellement.

MODÈLE DÉPOSÉ



AQUITAINE

Traverses tubulaires de 20 x 20, barreaudage en fer plein de 40 x 5 formant épis, pose en tableau. Cote de fabrication : - 10 cm en hauteur, + 10 cm en largeur pour scellement.

MODÈLE DÉPOSÉ



AVIGNON

Traverses tubulaires de 20 x 20, barreaudage en carré plein de 12 x 12, motif en plat de 40 x 3, pose en tableau. Cote de fabrication : - 10 cm en hauteur, + 10 cm en largeur pour scellement.

MODÈLE DÉPOSÉ



MISTRAL

Traverses tubulaires de 20 x 20, barreaudage en carré plein de 12 x 12, pose en tableau. Cote de fabrication : - 10 cm en hauteur, + 10 cm en largeur pour scellement.

MODÈLE DÉPOSÉ



VENDÔME

Cintré en carré plein de 20 x 20, motifs forgés en carré plein de 14 x 14, plats de sécurité anti-rotation en scellement, pose en tableau. Cote de fabrication : - 10 cm en hauteur, + 10 cm en largeur pour scellement.

MODÈLE DÉPOSÉ



CLASSIQUE

Volutes forgées en plat de 14 x 6 montées sur une ossature en carré plein de 16 x 16, pose en façade.



**BARREAU
MÉDIEVAL**

Rustique et efficace, pratique dans son utilisation, constitué d'un plat de 40 x 8 formant épis, pose en tableau. Cote de fabrication : + 10 cm en hauteur pour scellement.

Toute autre réalisation de ferronnerie sur demande.

Les finitions :

- PRÉPEINT en version de base, revêtu d'une couche d'apprêt à repeindre.
- GALVANISATION (sans entretien)
- THERMOLAQUAGE COULEUR (sans entretien), toutes couleurs du RAL au choix, voir page 83.

Fabrication standard et sur mesure



PRODUITS ÉCOLOGIQUES RECYCLABLES

