

Barres d'appui

brun & douillé

CRÉATEUR



FABRICANT



**Barres d'appui
acier**
p 46 à 49



**Barres d'appui
aluminium
aspect inox**
p 50



**Barres d'appui
aluminium**
p 51 à 52

Barres d'appui acier




À L'ANCIENNE

Ossature en carré plein de 20 x 20, main courante en acier mouluré, motif prestige, largeur tableau mini 70 cm, hauteur +/- 31 cm.



CHEVERNY

Ossature en fer plein de 20 x 10, main courante en acier mouluré, motif forgé en fer plein de 16 x 8, largeur tableau mini 80 cm, hauteur +/- 33 cm.



BORDEAUX

Main courante et lisse basse tubulaires de 40 x 20, montants en carré plein de 16 x 16, diagonales en carré plein de 12 x 12, macaron décoratif, hauteur 25 cm.



À CROISILLON ET MOTIF ROND (Gironde)

Main courante et lisse basse tubulaires de 40 x 20, montants en carré plein de 16 x 16, diagonales en carré plein de 12 x 12, rond décoratif en fer plat de 12 x 6, hauteur 25 cm.

BARRES D'APPUI SIMPLES

- A.** tube carré de 40 x 40
- C.** tube rond de ø 42,4 mm
- D.** tube carré de 40 x 40 recouvert de main courante bois exotique
- MAIN COURANTE (MC) SUR MURET**
ø 42,4 mm
- MAIN COURANTE (MC) SUR CAVALIERS**
Plat de 40 X 8 sur cavaliers en carré plein de 12 x 12.



À VOLUTES

Main courante tubulaire de 40 x 27, lisse basse tubulaire de 25 x 25, volutes en fer plat de 14 x 6, largeur tableau mini 80 cm, hauteur 18 cm.

Fabrication standard et sur mesure



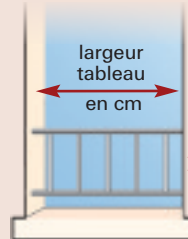
PRODUITS ÉCOLOGIQUES RECYCLABLES



Pose :



Prise de cotes :



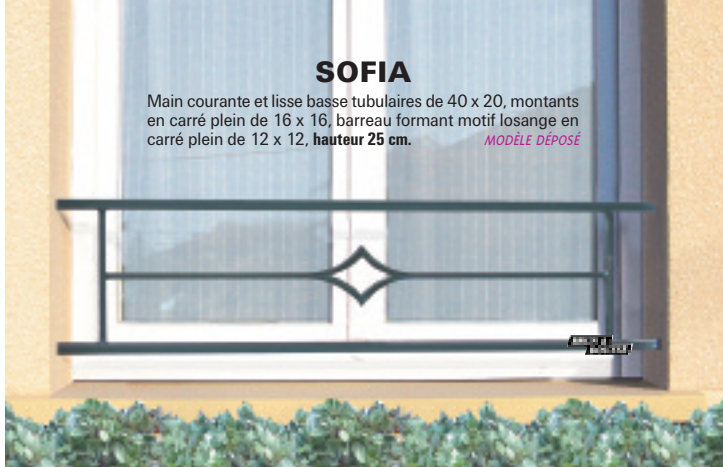
Pour toute commande nous communiquer la hauteur de fabrication souhaitée et la largeur entre murs du tableau en commençant toujours par la hauteur.

Hauteur fabrication 15, 18, 25 cm...

Toute autre réalisation de ferronnerie sur demande.

SOFIA

Main courante et lisse basse tubulaires de 40 x 20, montants en carré plein de 16 x 16, barreau formant motif losange en carré plein de 12 x 12, hauteur 25 cm. *MODÈLE DÉPOSÉ*



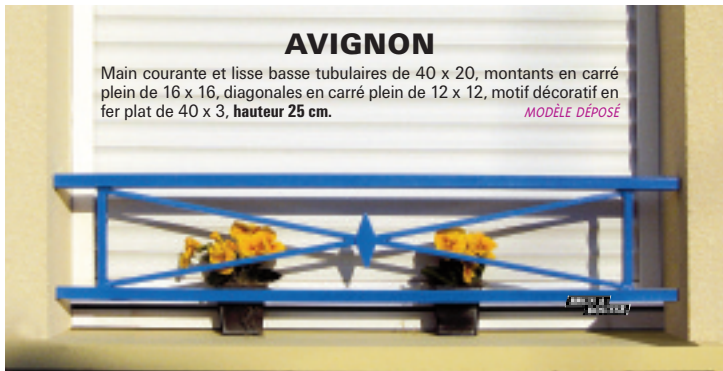
PONTOISE

Main courante tubulaire de 40 x 27, volutes en fer plat de 14 x 6, largeur tableau mini 70 cm, hauteur 15,5 cm. *MODÈLE DÉPOSÉ*



AVIGNON

Main courante et lisse basse tubulaires de 40 x 20, montants en carré plein de 16 x 16, diagonales en carré plein de 12 x 12, motif décoratif en fer plat de 40 x 3, hauteur 25 cm. *MODÈLE DÉPOSÉ*



COGNAC

Main courante tubulaire de 40 x 27, volutes en fer plat de 14 x 6, largeur tableau mini 80 cm, hauteur 15,5 cm. *MODÈLE DÉPOSÉ*



À VOLUTES ET MOTIF ROND

Main courante tubulaire de 40 x 27, lisse basse tubulaire de 25 x 25, volutes en fer plat de 14 x 6, largeur tableau mini 80 cm, hauteur 18 cm.



HOLLYWOOD 20

Main courante et lisse basse en fer plein de 25 x 25, panneau transparent en verre feuilleté 44/2, épaisseur 8 mm à chants polis, hauteur 20 cm. *MODÈLE DÉPOSÉ*

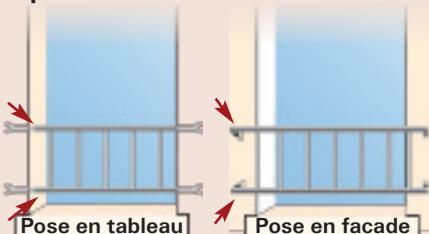



HOLLYWOOD 40

Main courante et lisse basse en fer plein de 25 x 25, panneau transparent en verre feuilleté 44/2, épaisseur 8 mm à chants polis, hauteur 40 cm. *MODÈLE DÉPOSÉ*




Options fabrication :



 Pose sur platines fixes ou amovibles* **SYSTÈME BREVETÉ*

 Main courante bois exotique

 Main courante Acier mouluré

Les finitions :

- PRÉPEINT en version de base, revêtu d'une couche d'apprêt à repeindre.
- GALVANISATION (sans entretien)
- THERMOLAQUAGE COULEUR (sans entretien), toutes couleurs du RAL au choix, voir page 83.



Barres d'appui acier

ANNECY 29

Main courante et lisse basse tubulaires de 40x20, montants en carré plein de 16x16, barreaudage en fer plein, hauteur 29 cm. *MODÈLE DÉPOSÉ*



ANNECY 40

Main courante et lisse basse tubulaires de 40x20, montants en carré plein de 16x16, barreaudage en fer plein, hauteur 40 cm. *MODÈLE DÉPOSÉ*



LACANAU 25

Main courante et lisse basse tubulaires de 40x20, barreaudage droit en carré plein de 12x12, hauteur 25 cm. *MODÈLE DÉPOSÉ*



LACANAU 35

Main courante et lisse basse tubulaires de 40x20, barreaudage droit en carré plein de 12x12, hauteur 35 cm. *MODÈLE DÉPOSÉ*



SAHARA 25

Main courante et lisse basse tubulaires de 40x20, barreaudage ondulé en carré plein de 12x12, hauteur 25 cm. *MODÈLE DÉPOSÉ*



SAHARA 35

Main courante et lisse basse tubulaires de 40x20, barreaudage ondulé en carré plein de 12x12, hauteur 35 cm. *MODÈLE DÉPOSÉ*



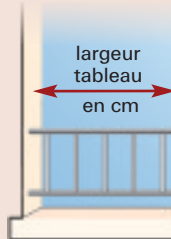
Fabrication standard et sur mesure



Pose :



Prise de cotes :



Pour toute commande nous communiquer la hauteur de fabrication souhaitée et la largeur entre murs du tableau en commençant toujours par la hauteur.

Hauteur fabrication 15, 18, 25 cm...



PACIFIC

Main courante et lisse basse tubulaires de 40x20, montants en fer plein de 20 x 10, cintres en carré plein de 10x 10, largeur tableau mini 70cm, hauteur 30 cm. *MODÈLE DÉPOSÉ*



Toute autre réalisation de ferronnerie sur demande.

PHILADELPHIE

Main courante et lisse basse tubulaires de 40 x 20, panneau acier découpé en motif géométrique ép. 2 mm, hauteur 35 cm. *MODÈLE DÉPOSÉ*



SOLEIL

Main courante et lisse basse tubulaires de 40 x 20, montants en carré plein de 16 x 16, rayons en carré plein de 10 x 10, hauteur 31 cm.



LAZURE

Main courante et lisse basse tubulaires de 40x20, barreaudage droit et ondulé en carré plein de 12x12, hauteur 25 cm. *MODÈLE DÉPOSÉ*



CROIX DE ST ANDRÉ "S"

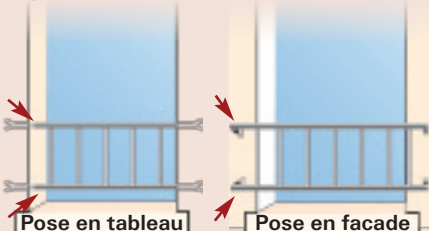
Main courante et lisse basse tubulaires de 40 x 20, montants en carré plein de 12 x 12, diagonales en fer plein de 14 x 6, largeur tableau maxi 160, hauteur 25 cm. *MODÈLE DÉPOSÉ*




CROIX DE ST ANDRÉ "2M"

Main courante et lisse basse tubulaires de 40 x 20, montants en carré plein de 12 x 12, diagonales en fer plein de 14 x 6, largeur tableau mini 100, hauteur 25 cm. *MODÈLE DÉPOSÉ*

Options fabrication :



 Pose sur platines fixes ou amovibles* **SYSTÈME BREVETÉ*

 Main courante bois exotique

 Main courante Acier mouluré

Les finitions :

- PRÉPEINT en version de base, revêtu d'une couche d'apprêt à repeindre.
- GALVANISATION (sans entretien)
- THERMOLAQUAGE COULEUR (sans entretien), toutes couleurs du RAL au choix, voir page 83.



PRODUITS ÉCOLOGIQUES RECYCLABLES

