



NOUVEAUTE INTERIEURE

# Les verrières fixes d'atelier

L'atout charme en neuf et en rénovation



Droite



Trapèze



Soubassement



## Organiser l'espace

La nouvelle collection 2020 de verrières intérieures par Préfal a été conçue pour permettre à chaque d'espace de s'habiller d'originalité. Maisons contemporaines, esprit loft, DIY ou ambiance scandinave, les cloisons de séparations en aluminium sont des éléments centraux de décoration intérieure.

### CARACTÉRISTIQUES GÉNÉRALES

- Verrière fixe en aluminium pour cloisonnement intérieur prémonté d'usine
- Dormant ep.40 mm carré - Parcloses carrées
- Traverse verticale par plat de 30 mm
- Vitrage simple feuilleté fourni posé (base 33.2 clair)
- Pose en tunnel

### LES COULEURS DISPONIBLES

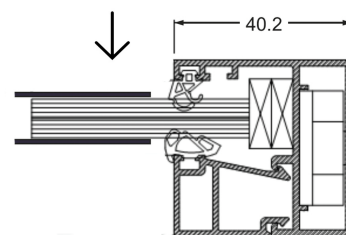


### LES CONFIGURATIONS POSSIBLES


- Châssis vitré toute hauteur  
(L : de 500 à 2700 mm - H : de 500 à 2500 mm)
- Châssis vitré avec soubassement plein  
(L : de 500 à 2100 mm - H : de 1701 à 2500 mm)
- Châssis vitré trapèze toute hauteur  
(L : de 500 à 2700 mm - H : de 500 à 2500 mm)

### LE PROFIL

PLAT 30 MM COLLÉ MONTÉ USINE



### LES VITRAGES DECORATIFS




**OPALE**  
EP 44.2



**MASTER LENS**  
EP 6 MM



**MASTER CARRE**  
EP 6 MM



**MASTER POINT**  
EP 6 MM